





---

## MATURITA 2018 – Opravný termín – pokyny a informácie pre žiakov


Maturitná skúška (MS) z vyučovacích jazykov (slovenský jazyk a literatúra, maďarský jazyk a literatúra, ukrajinský jazyk a literatúra) a slovenského jazyka a slovenskej literatúry má okrem ústnej formy internej časti (ÚFIČ) aj:

-  externú časť (EČ) – 100-minútový test obsahujúci 40 úloh s výberom odpovede a 24 úloh s krátkou odpoveďou,
-  písomnú formu internej časti (PFIČ) – 1 úloha s dlhou odpoveďou (súbor štyroch tém s určenou žánrovou formou, z ktorých si žiak vyberie a vypracuje iba jednu), čas na vypracovanie je 150 minút, požadovaný rozsah práce je 1,5 – 3 strany A4.

MS z cudzích a druhých vyučovacích jazykov (anglický, nemecký, ruský, francúzsky, španielsky, taliansky jazyk) má okrem ÚFIČ aj:

-  externú časť – 100-minútový test na úrovni B1, 120-minútový test na úrovni B2, 150-minútový test na úrovni C1, obsahujúci úlohy s výberom odpovede a úlohy s krátkou odpoveďou,
-  písomnú formu internej časti – 1 úloha s dlhou odpoveďou (jedno zadanie s určenou žánrovou formou), čas na jej vypracovanie je 60 minút (úrovne B1, B2) a 90 minút (úroveň C1), požadovaný rozsah práce je 160 – 180 slov pre jazykovú úroveň B1, 200 – 220 slov pre jazykovú úroveň B2 a 260 – 320 slov pre jazykovú úroveň C1.












MS z matematiky má okrem ÚFIČ aj:

-  externú časť – 150-minútový test obsahujúci 20 úloh s krátkou odpoveďou a 10 úloh s výberom odpovede.

### Všeobecné pokyny a ďalšie informácie:

1. Na EČ a PFIČ MS nezabudnite priniesť svoj občiansky preukaz pre overenie totožnosti. V prípade zabudnutia občianskeho preukazu je potrebné zabezpečiť jeho doručenie do školy do doby odovzdania odpovedového hárka (OH) testu EČ MS, aby vašu totožnosť mohol overiť predseda PMK/ŠMK. V prípade straty občianskeho preukazu je potrebné priniesť pas/vodičský preukaz, prípadne potvrdenie o občianskom preukaze vydané príslušným OR PZ, ku ktorému doložíte iný doklad s fotografiou (napr. kartu ISIC a pod.).
  2. Zistíte a zapamätajte si kód svojej školy a svoje rodné číslo.
  3. Počas EČ a PFIČ MS v každej lavici sedí iba jeden žiak.
  4. Počas MS musíte mať vypnuté mobilné telefóny a ďalšie iné elektronické zariadenia. V čase administrácie testov ich nemôžete používať ani na chodbách.
  5. Počas testovania môžete mať pri sebe vlastný nápoj. Žiadne potraviny nie sú povolené (okrem PFIČ MS z vyučovacích jazykov). Pri občerstvovaní nesmiete rušiť spolužiakov a musíte dbať na to, aby ste neznečistili a nepoškodili OH a tlačivá PFIČ MS.
  6. Počas EČ MS z matematiky môžete používať vlastnú kalkulačku, s ktorou viete počítať. Nesmiete používať kalkulačku, ktorá má funkcie Graph, Graphic, Calc, Solve, má grafický displej, je súčasťou mobilného telefónu a programovateľnú kalkulačku. Súčasťou testu z matematiky je na zadnom liste prehľad vzťahov, ktorý môžete používať.
  7. Nesmiete používať zošity, učebnice ani inú literatúru (okrem určenej literatúry pre PFIČ MS z vyučovacích jazykov, ktorá bude pripravená v učebni). Veci, ktoré počas testovania nepotrebujete (aj peračníky, mobilné telefóny a ďalšie iné elektronické zariadenia), nesmú byť na laviciach.
  8. Počas MS môžete používať pripravené pomocné papiere označené pečiatkou školy, ktoré vám rozdá administrátor. Do testov EČ MS nesmiete písať, odpovede na úlohy zaznačíte do OH. Odpovede písané na pomocný papier sa neberú do úvahy. Ak vám nebude stačiť pridelený pomocný papier, môžete si v tichosti vziať ďalší z katedry.
  9. Počas administrácie OT EČ a PFIČ MS by ste nemali opustiť učebňu. Učebňu môžete opustiť len v nevyhnutných prípadoch. OH vložíte do testu a zatvorený test prinesiete na katedru. Dôvod svojho odchodu oznámite administrátorovi. Mimo učebne môže byť v danom čase najviac jeden žiak. Počas práce na I. časti testu z cudzích/druhých vyučovacích jazykov (počúvanie s porozumením) a počas zverejňovania tém/zadaní PFIČ MS z vyučovacích a cudzích/druhých vyučovacích jazykov nemôžete opustiť učebňu v žiadnom prípade. Ak skončíte prácu pred oficiálnym ukončením administrácie, môžete v tichosti odísť. Ukončenie práce a svoj odchod oznámite administrátorovi zdvihnutím ruky (prihlásením sa). OH, pomocné papiere a test necháte položené na lavici otočené zadnými stranami
-

nahor. Tlačivo PFIČ MS necháte položené na lavici prednou stranou nahor, témy PFIČ MS a pomocné papiere s konceptom necháte na lavici pod tlačivom PFIČ MS tak, aby z nich nebolo možné čítať.

10. Testy OT EČ MS z vyučovacích a cudzích/druhých vyučovacích jazykov majú dva rôzne druhy OH, ktoré sa od seba líšia piktogramom ( „krížik“ a  „pero“). Do OH označeného piktogramom  zaznačíte odpovede na úlohy s výberom odpovede, do OH označeného piktogramom  zapíšete odpovede na úlohy s krátkou odpoveďou. Identifikačné údaje na oboch OH musíte vyplniť rovnako.
11. Pri písaní do OH môžete používať iba perá s čiernou alebo modrou náplňou. Nesmiete písať obyčajnou ceruzkou alebo pentelkou, plniacim ani veľmi tenko alebo slabo píšucim perom (nie sú vhodné na skenovanie OH). Pripravte si viac vhodných pier.
12. OH sa nesmú ohýbať, krčiť. Nesmiete na ne písať ani kresliť nič okrem vyplnenia požadovaných údajov a odpovedí.
13. OH sú samoprepisovacie. Vypisujte iba prednú stranu (originál). Píšte tak, aby došlo k prepísaniu aj na druhý list OH (kópiu). Pri testoch z vyučovacích a cudzích/druhých vyučovacích jazykov nesmiete klásť rôzne druhy OH na seba, aby nedošlo k prepísaniu vašich odpovedí na OH iného druhu. Z toho istého dôvodu nesmiete klásť pomocné papiere na OH.
14. V testoch z vyučovacích a cudzích/druhých vyučovacích jazykov dôsledne dodržiujte písanie veľkých a malých písmen.
15. Pri úlohách s krátkou odpoveďou v OH označenom piktogramom „pero“ môžete číselné údaje zapisovať aj číslicou (ak nie je uvedené inak). Vo vyučovacích jazykoch pri vypisovaní (odpisovaní) odpovede priamo z textu ukážky je potrebné dodržať pravopis slova/slovného spojenia.
16. V prípade, že sa pri riešení úloh testu EČ MS pomýlite, opravte svoju odpoveď podľa vzorov vyplnených OH – v OH „krížik“ úplne začiernite políčko s nesprávnou odpoveďou a urobte nový krížik, v OH „pero“ prečiarknite chybnú odpoveď jednou rovnou čiarou a uveďte novú odpoveď. V prácach PFIČ MS dajte chybný výraz do zátvorky a prečiarknite ho jednou rovnou čiarou. Pri EČ a PFIČ MS nepoužívajte bieliace korektory ani „zmizíky“.
17. Pri vyplňaní OH postupujte podľa *Pokynov na vyplňovanie odpovedových hárkov k testu externej časti MS* a podľa pokynov uvedených v testoch. Identifikačné údaje na OH vypíšete nasledovne:
  -  Triedu nepíšete.
  -  Do kolónky kód školy uveďte kód vašej kmeňovej školy (školy, ktorá vám vydá maturitné vysvedčenie).
  -  Do kolónky test napíšete alebo doplňte značku testu: SJL, SJSL, MJL, AJ, NJ, RJ. Na OH z matematiky je značka testu (MAT) predtlačená. Na OH z cudzích/druhých vyučovacích jazykov je úroveň (B1, B2/C1) predtlačená.
  -  Do kolónky kód testu vpíšete štvormiestne číslo, ktoré sa nachádza na prvej strane testu.
  -  V dátume vypíšete deň a mesiac, rok je predtlačенý, napr. pre 4. september 2018 napíšete 04 09.
  -  Pohlavie vyznačia chlapci krížikom pod písmeno CH, dievčatá pod D.
  -  Znamku vyznačte krížikom pod príslušné číslo podľa toho, akú známku ste mali z testovaného predmetu na poslednom vysvedčení. V OH k testu z matematiky uveďte známku z predmetu, na ktorom ste sa pripravovali na EČ MS z voliteľného maturitného predmetu matematika.
18. Úlohy s výberom odpovede majú vždy iba jednu správnu odpoveď. Za správnu odpoveď získate 1 bod, za nesprávnu 0 bodov. Nula bodov získavate aj vtedy, keď do OH zaznačíte viac ako jednu možnosť, bez ohľadu na to, či medzi vyznačenými odpoveďami bude aj správna odpoveď.
19. Na začiatku administrácie OT EČ MS sa musíte podpísať na každý vyplnený OH, avšak iba na jeho kópiu, na vyznačenom mieste (Podpis žiaka) v pravom dolnom rohu.
20. V OT PFIČ MS z vyučovacích a cudzích/druhých vyučovacích jazykov si môžete najprv pripraviť koncept na papiere označené pečiatkou školy, ktorý potom prepíšete do tlačiva PFIČ MS na čistopis. Na text konceptu sa pri opravovaní a hodnotení OT PFIČ MS z cudzích/druhých vyučovacích jazykov neprihliada. Každý žiak dostane len jedno tlačivo PFIČ MS z cudzích/druhých vyučovacích jazykov. Ak nestihnete prepísať koncept PFIČ MS z vyučovacích jazykov do tlačiva na čistopis v predpísanom čase, hodnotí sa zvyšok práce na koncepte, pritom však strácate body za hodnotenie vonkajšej formy práce.
21. V prípade, že sa budete správať v priebehu OT EČ a OT PFIČ MS nedovoleným spôsobom (používanie nepovolených pomôcok, komunikovanie mobilným telefónom, odpisovanie, vyrušovanie a pod.), predseda predmetovej maturitnej komisie vašu skúšku preruší. V tom prípade musíte opustiť učebňu, skúška je neplatná a budete ju musieť opakovať v riadnom termíne nasledujúceho školského roka.